


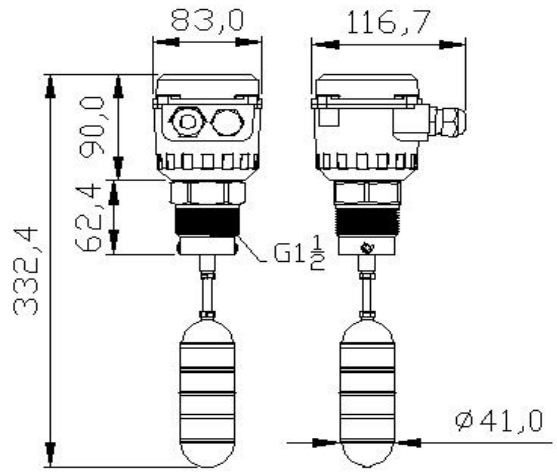
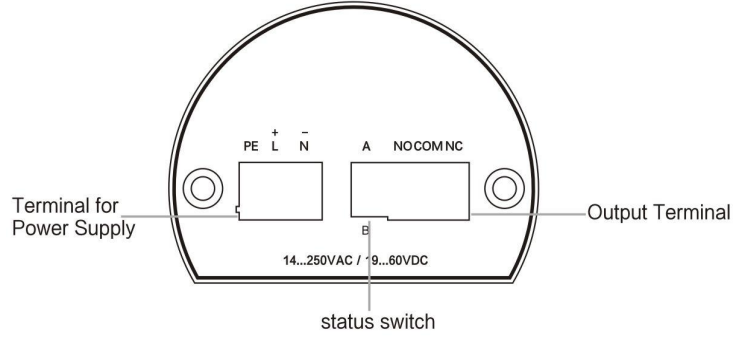


<p>LS1002 Şamandıralı Seviye Şalteri G1 1/2" Erkek Dişli M20*1.5 Kablo Rakoru Against electromagnetic interference Algılama açısı ±15°</p>	 <p>RoHS CE</p>
Uygulama alanı	Sıvı
Elektriksel dizayn	AC/DC
Çıkış	NO  /NC 
Çalışma gerilimi [V]	19...60DC / 14...250AC
Yük akımı [A]	3(1)A/250VAC
Kısa devre koruması	N/A
Aşırı yük koruması	N/A
Gerçek algılama açısı [°]	±15°
Depolama nemi	20...70%
Çalışma nemi	20...70%
Çalışma sıcaklığı [°C/°F]	-20...+200/-4...+392
Ortam sıcaklığı [°C/°F]	-20...+200/-4...+392
Ortam basıncı [bar]	10
Ortam yoğunluğu	≥0.5g/cm ³
Mekanik montaj	Flange DN40 / Thread G1 1/2"
Maks. çalışma basıncı	50kg/cm ²
Gövde malzemesi	Paslanmaz çelik 316L
Koruma sınıfı	IP67
Ebatlar [mm]	

Kablolama

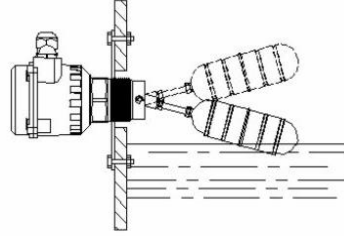


Sign	Description
PE	Connect the ground wire to the housing
L+	Power input: DC 19 ~ 60V, AC 14 ~ 250V.
N-	Power "+" while inputting the DC
COM	Common Terminal
A / B	Choose type of indicator operation between continuous bright or continuous dim via slide switch

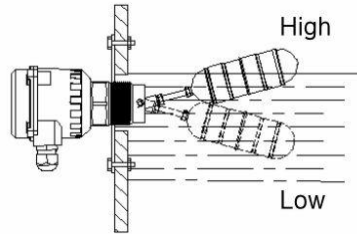
Installation of the indicator downward (NO) ↓	Low Level	NO / COM Disconnected	NC / COM Connected
	High Level	NO / COM Connected	NC / COM Disconnected
Installation of the indicator upward (NC) ↑	Low Level	NO / COM Connected	NC / COM Disconnected
	High Level	NO / COM Disconnected	NC / COM Connected

İKurulum

NC kontak



NO kontak



ema

ema electronics

website: www.ema-electronic.com

e-mail: sales@ema-electronic.com

M
INSTRUMENTS

MV Endüstriyel Ölçüm Cihazları Anonim Şirketi

+90 212 823 33 99 / Fax +90 212 823 03 42 / Mobil : +90 532 224 8756

www.mvendustri.com info@mvendustri.com